

附件：在籍学生缴费指南

缴费方式一：手机端“缴纳学费”（建议使用）

第一步：在浏览器或微信中扫描二维码或使用学生服务平台网址登录。

学生服务平台网址：<https://xlxs.xjtudlc.com/>

学生服务平台二维码：



学生服务平台

@所有在籍学生，扫描二维码
使用手机号码验证登陆

第二步：进入“学生服务平台”登录页面，选择①使用“手机号验证”，②输入手机号码（手机号码为学生服务平台预留手机号），③点击“获取验证码”，④输入“验证码”，⑤输入右侧“动态验证码”，⑥点击“登录”。

此页面如遇因手机号码变更无法登录，请联系班主任老师或缴费咨询老师。

第三步：进入“学生服务平台”首页，点击“缴纳学费”。

第四步：核对①本人缴费信息，②点击“统一支付”。

学历继续教育学费
xjw.xjtdlc.com

当前位置：自助缴费

① 个人信息：

姓 名：	■■■■
报名编号：	10698■■■■■■■■■■
证件号码：	6*****6
招生批次：	2024
院 校：	西安交通大学
层 次：	专升本
专 业：	电气工程及其自动化

缴费项目明细：

学费：¥■■■■元

友情提示：请再次仔细核对您的基本信息和缴费金额，提交后将无法修改！

② 统一支付

第五步：进入缴费界面，核对缴费金额，点击“确认支付”

西安交通大学 | 收银台

①

支付金额：
(Total Payment) ¥■■■■

收费项目
(Item to be Paid): 学费 (学历继续教育学费)


订单号：
(Order Number) 250■■■■■■■■■■

② 确认支付

第六步：支持多种支付方式，选择支付方式，点击“立即支付”。



第七步：进入支付页面，按照手机端提示输入个人支付密码，完成缴费。



在此界面，如遇到银行已扣费，平台提示缴费失败，请致电缴费咨询电话 028-82657706。

缴费方式二：电脑 PC 端“缴纳学费”

第一步：在电脑 PC 端使用浏览器打开西安交通大学继续教育学官网（<http://sce.xjtu.edu.cn/>）或西安交通大学成人高等教育主页（<https://cj.xjtudlc.com/>），点击“学生服务平台”。

学生服务平台网址：<https://xlxs.xjtudlc.com/>



第二步：进入“学生服务平台”登录页面，选择①使用“手机登录”，②输入手机号码（手机号码为学生服务平台预留手机号），③点击“获取验证码”，④输入“验证码”，⑤输入右侧“动态验证码”，⑥点击“登录”。



此页面如遇因手机号码变更无法登录，请联系班主任老师或缴费咨询老师。

第三步：进入“学生服务平台”首页，点击“学费缴纳”。



第四步：进入缴费界面，①核对缴费信息，②点击“统一支付”。

当前位置：自助缴费

①


个人信息：	
姓 名：	■■■
报名编号：	10698■■■■■■■■■■
证件号码：	6*****6
招生批次：	2024
院 校：	西安交通大学
层 次：	专升本
专 业：	电气工程及其自动化

缴费项目明细：

学费： ¥■■■■ 元

友情提示：请再次仔细核对您的基本信息和缴费金额，提交后将无法修改！

②

 统一支付

第五步：进入扫描二维码缴费界面，使用手机扫描二维码缴纳学费。

请用手机扫描完成支付！



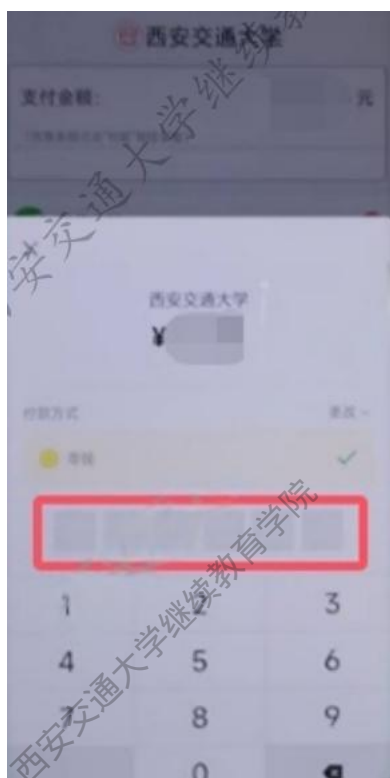
第六步：进入手机支付页面，核对缴费金额，点击“**确认支付**”



第七步：支持多种支付方式，选择支付方式，点击“立即支付”。



第八步：进入支付页面，按照手机端提示输入个人支付密码，完成缴费。



在此界面，如遇到银行已扣费，平台提示缴费失败，请致电缴费咨询电话 028-82657706。

缴费咨询微信：



交大成教学生缴费咨询

